

TAPETE SINALIZADOR DE ESPAÇO RESERVADO PARA CADEIRANTE | CÃO-GUIA | INTÉRPRETE DE LIBRAS



FOTO ILUSTRATIVA DO PRODUTO TAPETE
SINALIZADOR DE ESPAÇO RESERVADO
CADEIRANTE NA COR AZUL

ESPECIFICAÇÕES:

MATERIAL:

- PVC

ESPESSURA:

- Fixação Dupla face: 2mm
- Fixação Velcro gancho: 3mm

MODELOS DISPONÍVEIS:

- Pictograma PCD/Cadeirante
- Pictograma Cão-guia
- Pictograma Intérprete Libras

DIMENSÕES DOS PRODUTOS:

- Cadeirante medida final 120x80cm
- Cão-guia 70x40cm
- Intérprete de Libras medida final 60x60cm

INFORMAÇÕES DO PRODUTO

O Tapete Sinalizador de Espaços PCD/S.I.A foi desenvolvido para atender a Norma NBR 9050 de acessibilidade, em que obriga todos os estabelecimentos a terem espaços reservados para Cadeirantes e Cão-guia.

O espaço deve ser demarcado em local que não interfira na área de circulação. São utilizados em áreas de resgate, locais de atendimento ao público, salas de cinemas, hospitais, universidades, auditórios, etc., devendo ser garantido pelo menos **um** espaço reservado.

A espessura fina conta com a tecnologia **Slim**, que evita desníveis, impedindo que o cadeirante tenha dificuldades para se posicionar no tapete e que qualquer pessoa tropece nele.

A fixação do **Tapete Sinalizador de Espaços Reservados** pode ser por meio de **Dupla face** para piso liso ou por **Velcro gancho** para ambientes com carpetes.




FOTO ILUSTRATIVA DO PRODUTO TAPETE
SINALIZADOR DE ESPAÇO PCD/S.I.A. FIXADO POR
DUPLA FACE




FOTO ILUSTRATIVA DO PRODUTO TAPETE
SINALIZADOR DE ESPAÇO PCD/S.I.A. FIXADO POR
VELCRO GANCHO

TAPETE SINALIZADOR DE ESPAÇO RESERVADO

ACESSÓRIOS E MÉTODOS PARA INSTALAÇÃO DO TAPETE SINALIZADOR DE ESPAÇO RESERVADO

- Verificar NBR 9050 - Sinalização horizontal;
- Aplicar o tapete sobre base de concreto somente após atingir cura superior a 28 dias;
- O tapete deverá ser instalado sobre superfície lisa e firme.

ATENÇÃO

ANTES DE TIRAR A PELÍCULA DE PROTEÇÃO DA DUPLA FACE
POR GENTILEZA, CERTIFICAR E VERIFICAR

- Se o piso/revestimento onde será aplicado está limpo;
 - Se a temperatura do ambiente está acima de 15° celsius;
 - Se o piso/revestimento onde será aplicado está isento/livre de poeiras;
 - Se o piso/revestimento onde será aplicado está limpo com álcool;
- Somente retire a película de proteção da dupla face e aplique sobre o piso, após todas as informações acima forem realizadas e conferidas;**
Após fixação, pressione para melhor fixação.

- Com o auxílio do esquadro faça uma marcação na área que será instalado o tapete de sinalização de espaço reservado por meio de Dupla face ou Velcro gancho;
- Inicie a fixação da peça fixando-a no carpete ou piso liso, com o auxílio do corpo pressione o tapete sobre a superfície para garantir aderência do produto ao chão. Caso prefira, um martelo de borracha ou silicone poderá ser utilizado para gerar atrito de fixação entre a peça e o piso.



FOTO ILUSTRATIVA DO PRODUTO TAPETE SINALIZADOR DE ESPAÇO RESERVADO CADEIRANTE NA COR PRETA



FOTO ILUSTRATIVA DO PRODUTO TAPETE SINALIZADOR DE ESPAÇO RESERVADO CADEIRANTE FIXADO COM VELCRO GANCHO EM AUDITÓRIO



FOTO ILUSTRATIVA DO PRODUTO TAPETE SINALIZADOR DE ESPAÇO RESERVADO CÃO-GUIA NA COR AZUL

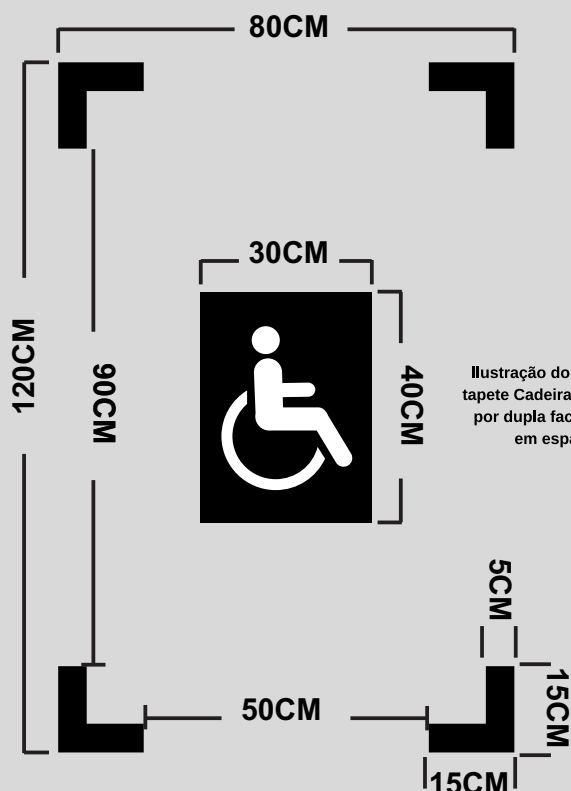
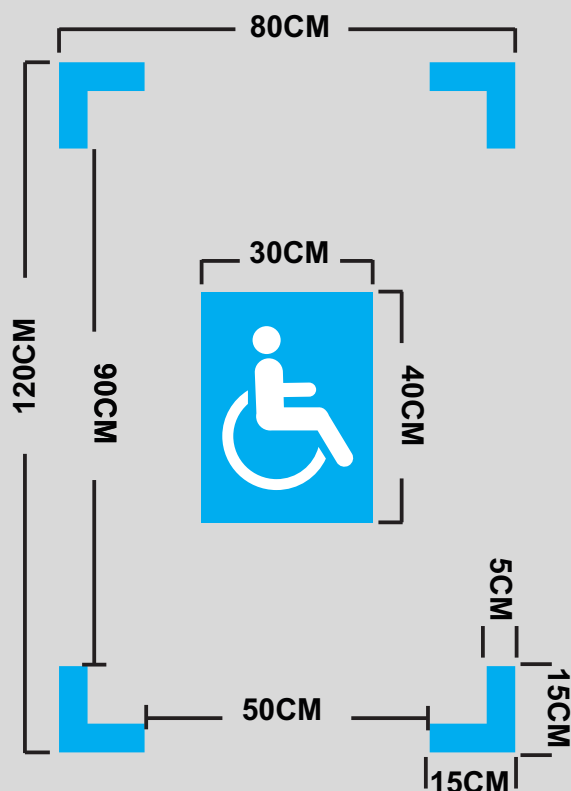


Ilustração do posicionamento do tapete Cadeirante 120x80CM fixado por dupla face ou velcro gancho em espaço reservado

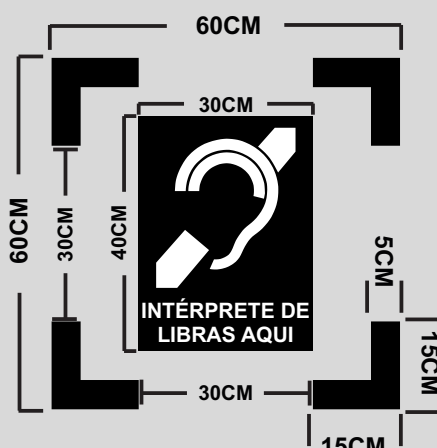
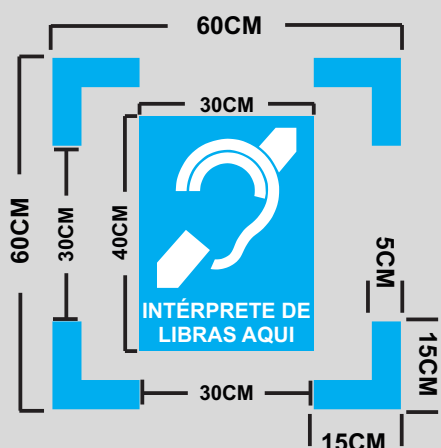


Ilustração do posicionamento do tapete Intérprete de Libras 60x60CM fixado por dupla face ou velcro gancho em espaço reservado

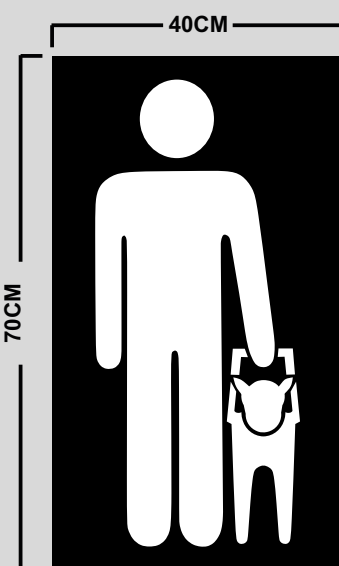
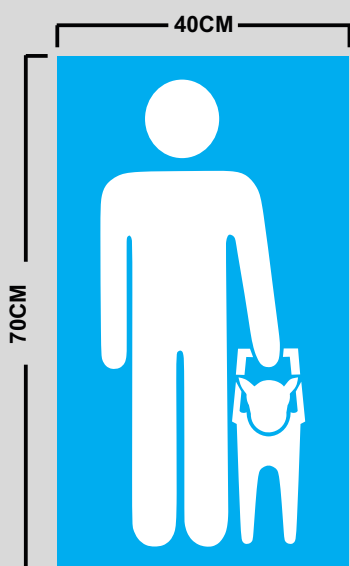


Ilustração do posicionamento do tapete Cão-guia 70x40CM fixado por dupla face ou velcro gancho em espaço reservado