

PLACA TÁTIL BRAILLE



FOTO ILUSTRATIVA DO PRODUTO. PLACA TÁTIL EM ACRÍLICO MEDIDAS DIVERSAS

INFORMAÇÕES DO PRODUTO

Placa Tátil em Acrílico é utilizada para sinalização de portas diversas, fixada em paredes;

Em cumprimento da **LEI FEDERAL 5.296/2004** as placas de Sinalização em Braille são obrigatoriamente utilizadas em todos os estabelecimentos sendo eles:

Escolas, Universidades, Hospitais e Clínicas, Restaurantes, Shopping Center, Igrejas e Templos, Empresas, Bares e Padarias, Comércio em geral, etc.;

Todas as Placas são fabricadas Conforme Norma de Acessibilidade com letra, símbolos, cores e Braille em alto-relevo.

A variedade de cores das Placas mostra a versatilidade no contraste dos ambientes, desde o mais básico, tradicional, ao mais sofisticado.

Especificações:

MATERIAL:

Acrílico

ESPESSURA:

3mm

DIMENSÕES:

Diversas

CORES DE FUNDO

DISPONÍVEIS:

Azul, Branco, Preto

CORES DE LETRAS E

SÍMBOLOS EM ALTO

RELEVO DISPONÍVEIS:

Amarelo, Azul, Branco,

Cinza, Preto, Verde

e/ou Vermelho

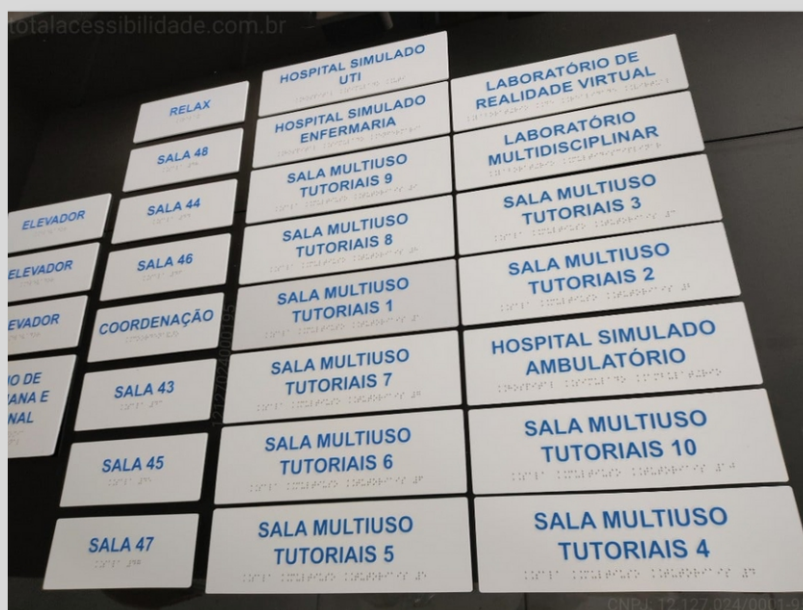


FOTO ILUSTRATIVA DO PRODUTO. PLACA TÁTIL ACRÍLICO MEDIDAS DIVERSAS

PLACA TÁTIL BRAILLE

MEDIDAS DA PLACA TÁTIL BRAILLE EM ACRÍLICO

- **Medida: 20x8cm** (Para placas com 01 palavra ou 20 caracteres. Ex: **AUDITÓRIO**)*
- **Medida: 30x9cm** (Para placas com 02 ou 03 palavras ou 30 caracteres. Ex: **LABORATÓRIO DE INFORMÁTICA**)
- **Medida: 30x14cm** (Para placas com 04 palavras ou 60 caracteres.
Ex: **GABINETE DO PREFEITO DE SÃO PAULO-SP**)
- **Medida: 30x20cm** (Para placas com 05 ou 06 palavras ou 90 caracteres. Ex: **ASSESSORIA DE POLÍTICAS PARA PESSOA COM DEFICIÊNCIA**)
- **Medida: 20x15cm** (Para placas com 01 ou 02 símbolos + escritas com 24 caracteres. Ex: **VESTIÁRIO MASCULINO, CAMARIM ACESSÍVEL, SANITÁRIO FEMININO, etc.**)
- **Medida: 22x20cm** (Para placas com 03 símbolos + escritas com 40 caracteres. Ex: **SANITÁRIO FEMININO E MASCULINO ACESSÍVEL, etc.**)
- **Medida: 22x15cm** (Para placas com 1 ou 02 símbolos até 27 caracteres.
Ex: **SANITÁRIO FEMININO E MASCULINO**)
- **Medida: 20x20cm** (Para placas com 03 símbolos + escritas com 40 caracteres.
Ex: **SANITÁRIO UNISSEX ACESSÍVEL**)



FOTO ILUSTRATIVA DO PRODUTO. PLACA TÁTIL ACRÍLICO MEDIDAS DIVERSAS



FOTO ILUSTRATIVA DO PRODUTO. PLACA TÁTIL ACRÍLICO MEDIDAS DIVERSAS

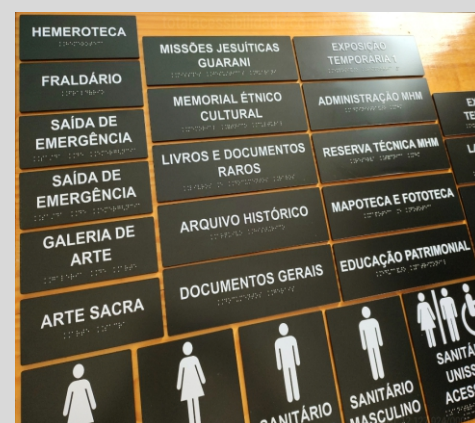


FOTO ILUSTRATIVA DO PRODUTO. PLACA TÁTIL ACRÍLICO MEDIDAS DIVERSAS

PLACA TÁTIL BRAILLE

ACESSÓRIOS PARA INSTALAÇÃO DA PLACA TÁTIL BRAILLE EM ACRÍLICO

- Pano limpo: para limpeza da superfície onde a placa será fixada;
- Trena: para verificação e marcação da altura e largura;

LIMPEZA/CONSERVAÇÃO:

- Utilize um pano macio, água e sabão neutro;
- **Não usar** palha de aço, saponáceos e produtos químicos na limpeza.

CARACTERÍSTICAS TÉCNICAS DA PLACA TÁTIL BRAILLE EM ACRÍLICO

- Fixação na parede fixada com fita dupla face;
- **Informação visual e tátil com letra em alto relevo 0,8mm;**
- Braille em alto-relevo de 0,8mm;
- Acrílico base 2mm.

INSTALAÇÃO:

- A instalação das placas táteis deverá ser entre 1,20m a 1,60m de altura;
- Quando sinalizar portas, salas e outros, devem estar a 10cm de distancia do **batente lateral**;
- As placas braille de sinalização de portas devem ser fixadas sempre do lado em que a **maçaneta** da porta estiver posicionada;
- Limpe o local onde fixará a placa;
- Destaque a fita dupla face;
- Após a fixação, pressione levemente a placa para melhor fixação;



FOTO ILUSTRATIVA DO PRODUTO. PLACA TÁTIL ACRÍLICO MEDIDAS DIVERSAS

PLACA TÁTIL BRAILLE

DESENHOS TÉCNICOS: ORIENTAÇÕES NA HORA DAS ESPECIFICAÇÕES - ACRÍLICO

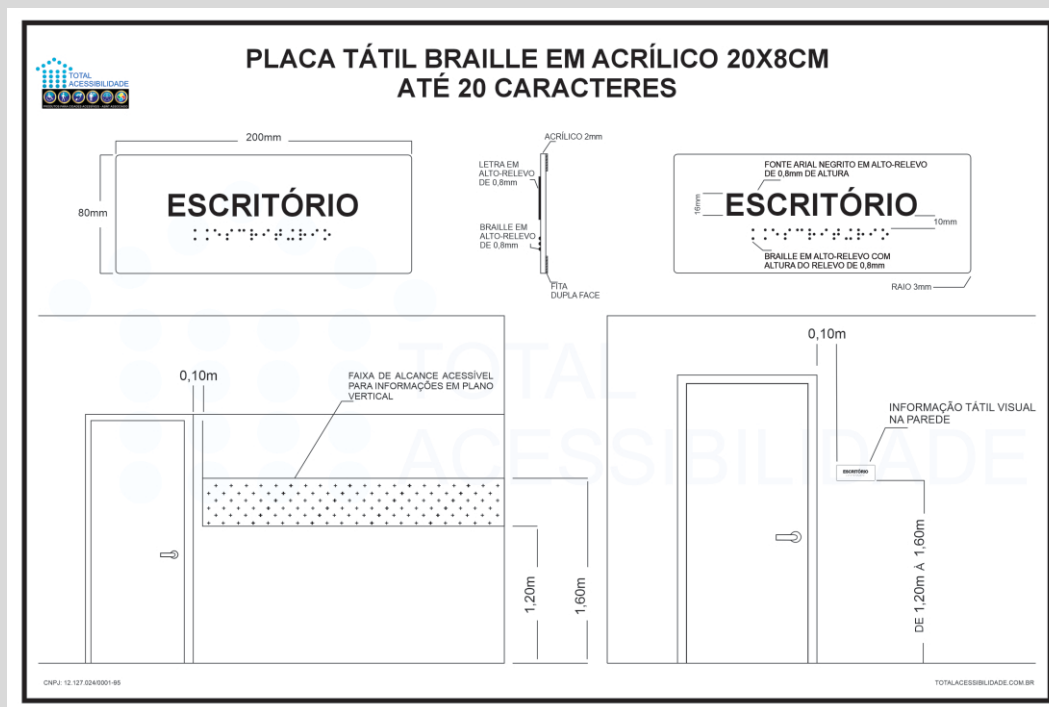


Ilustração técnica da placa tátil acrílico 20x8cm para especificações

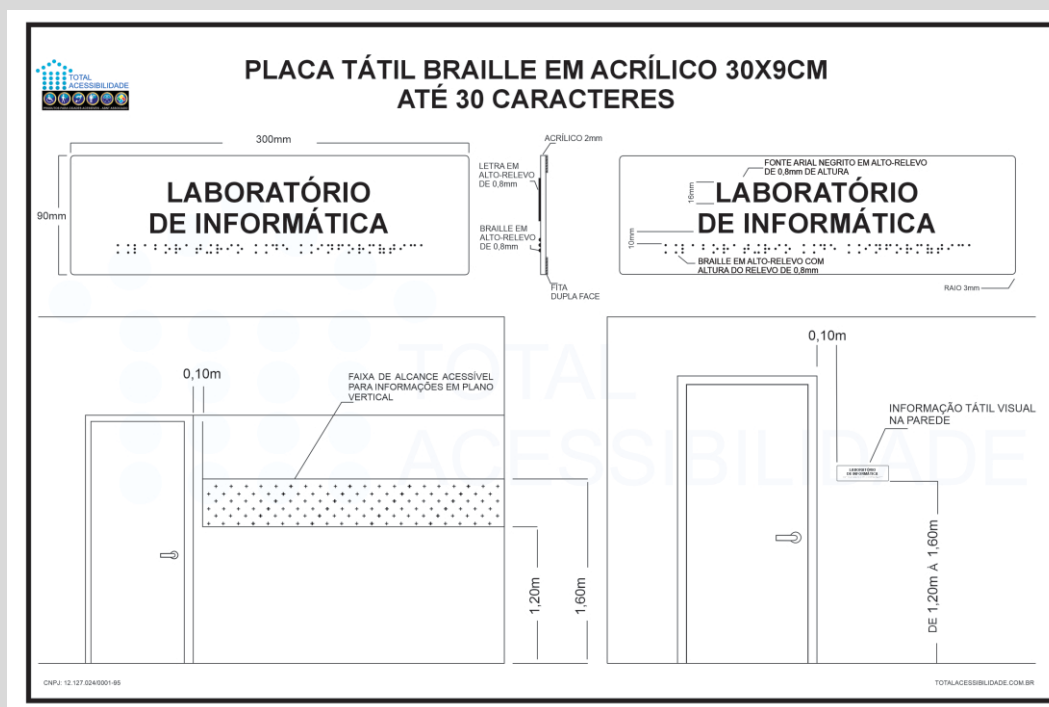


Ilustração técnica da placa tátil acrílico 30x9cm para especificações

PLACA TÁTIL BRAILLE

DESENHOS TÉCNICOS: ORIENTAÇÕES NA HORA DAS ESPECIFICAÇÕES - ACRÍLICO

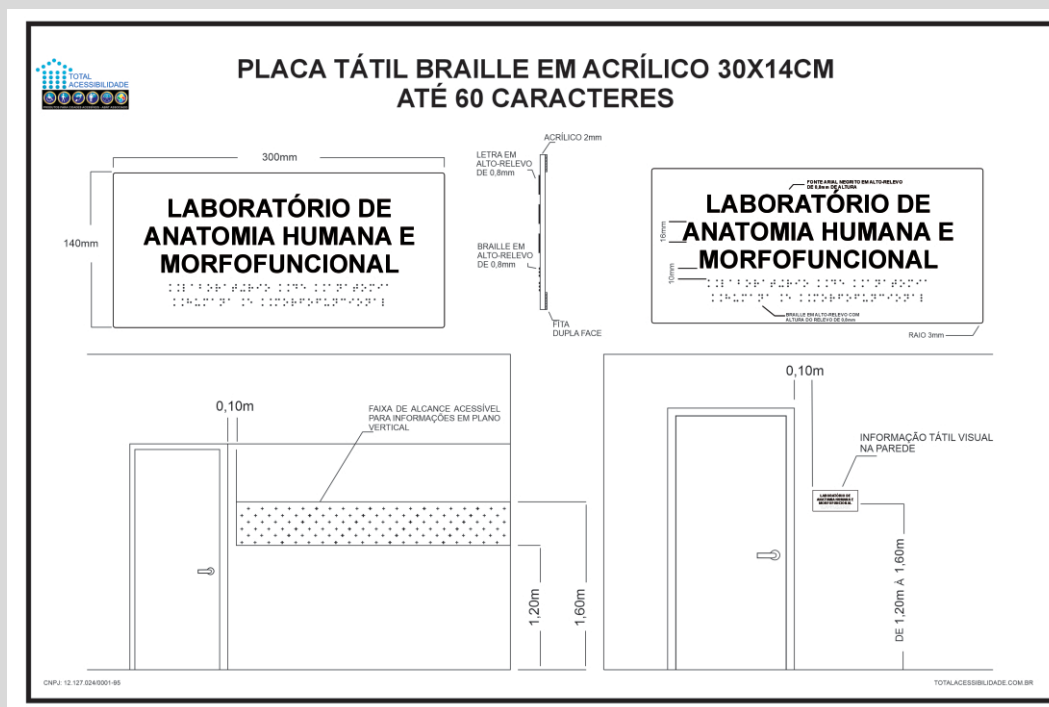


Ilustração técnica da placa tátil acrílico 30x14cm para especificações

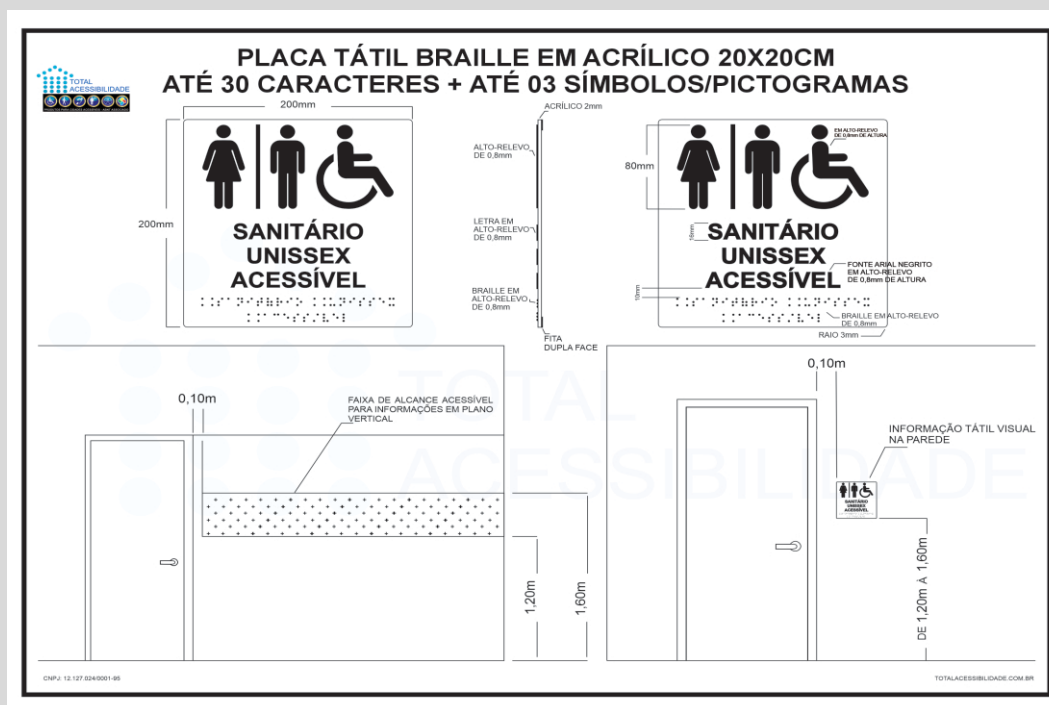


Ilustração técnica da placa tátil acrílico 20x20cm para especificações

PLACA TÁTIL BRAILLE

DESENHOS TÉCNICOS: ORIENTAÇÕES NA HORA DAS ESPECIFICAÇÕES - ACRÍLICO

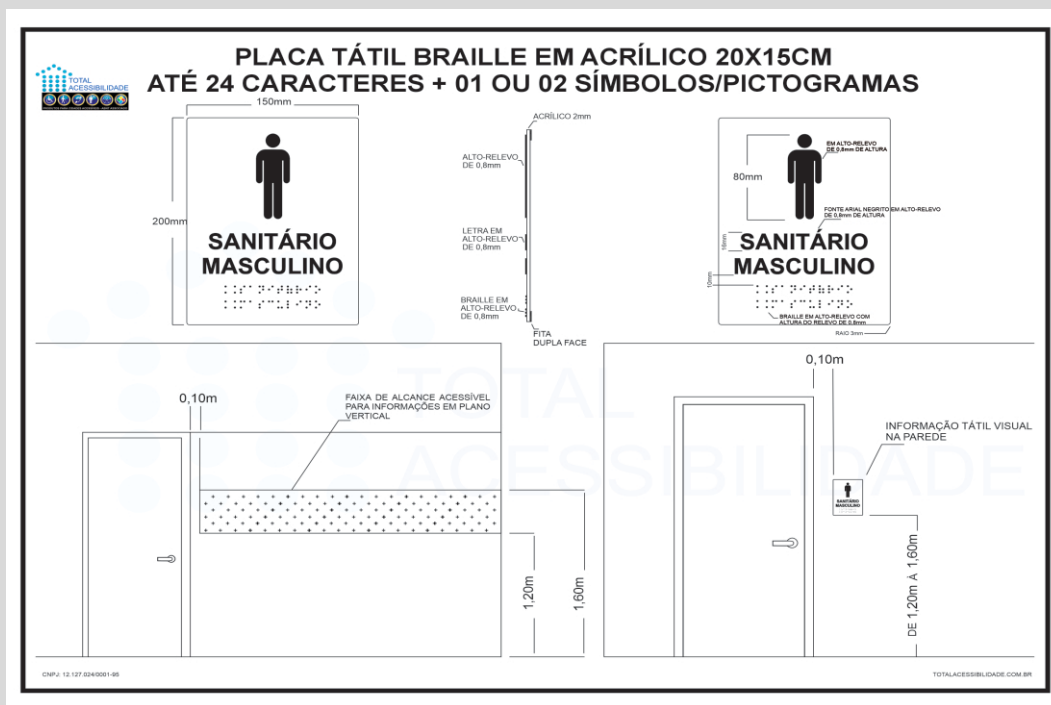


Ilustração técnica da placa tátil acrílico 20x15cm para especificações

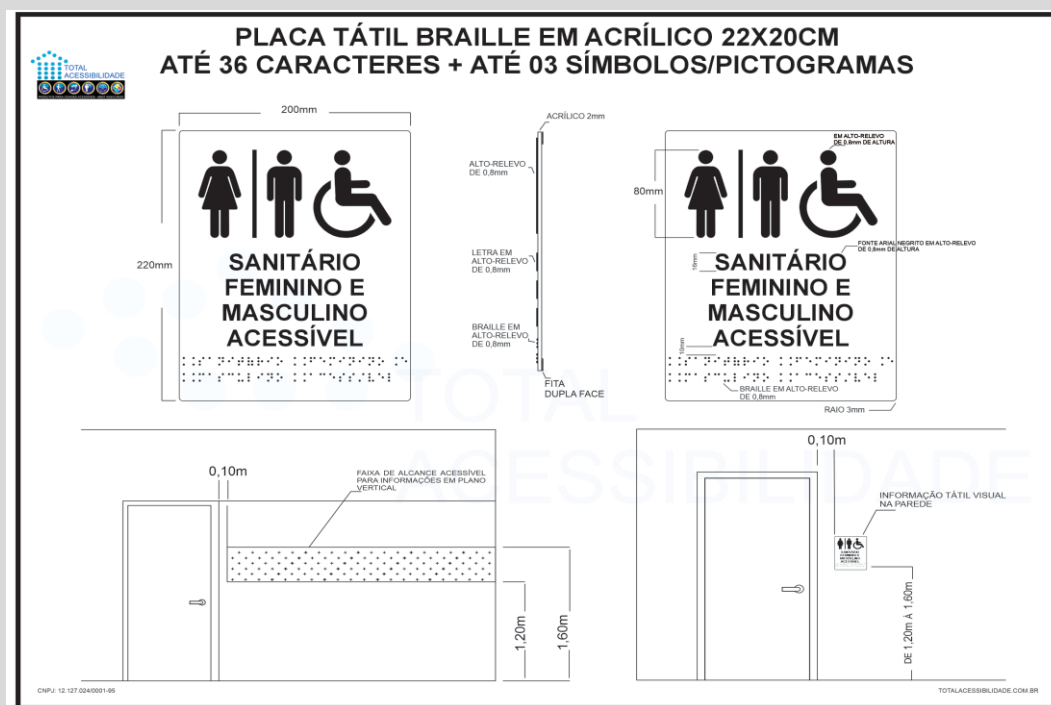


Ilustração técnica da placa tátil acrílico 22x20cm para especificações

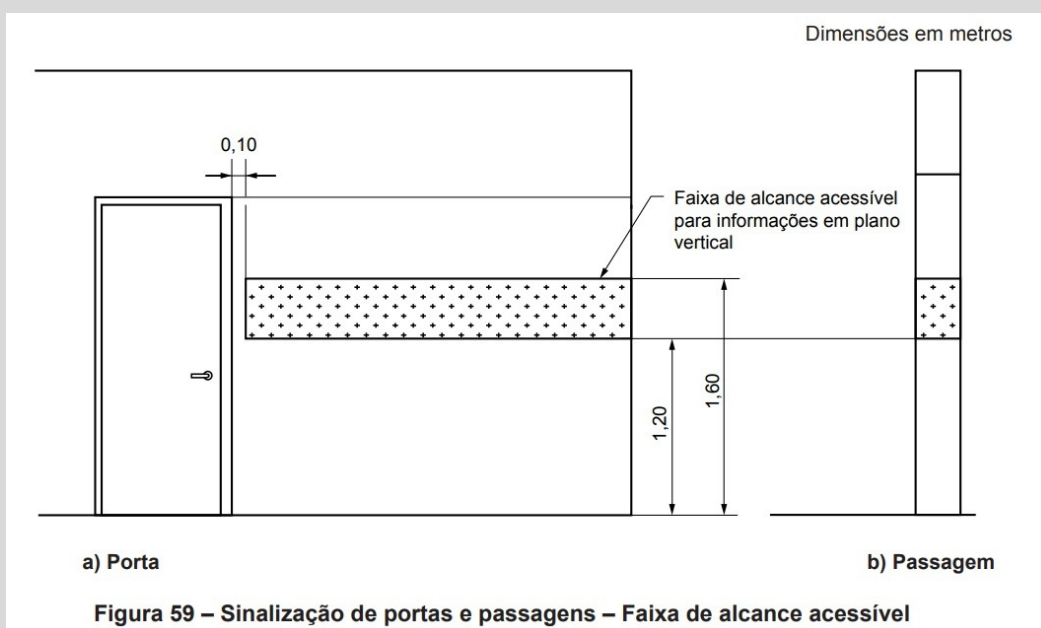
INSTALAÇÃO: ORIENTAÇÕES DA NORMA

LEI FEDERAL 5.296/2004 Art. 26.

Nas edificações de uso público ou de uso coletivo, é obrigatória a existência de sinalização visual e tátil para orientação de pessoas portadoras de deficiência auditiva e visual, em conformidade com as normas técnicas de acessibilidade da ABNT.

5.1.1 Geral. As informações devem ser completas, precisas e claras, devendo ser dispostas conforme o critério de transmissão e o princípio dos dois sentidos.

5.1.3 Princípio dos dois sentidos A informação deve ocorrer através do uso de no mínimo dois sentidos: visual e tátil, ou visual e sonoro.



5.2.7 Informações essenciais. As informações essenciais aos espaços nas edificações, no mobiliário e nos equipamentos urbanos devem ser utilizadas de forma visual, sonora ou tátil, de acordo com o princípio dos dois sentidos e conforme a Tabela 1.

INSTALAÇÃO: ORIENTAÇÕES DA NORMA

Tabela 1 – Aplicação e formas de informação e sinalização

Aplicação	Instalação	Categoria	Tipos		
			Visual	Tátil	Sonora
Edificação/ espaço/ equipamentos	Permanente	Direcional/ informativa ^a			
		Emergência			
	Temporária	Direcional/ informativa			
		Emergência ^a			
Mobiliários	Permanente	Informativa ^a			
	Temporária	Informativa			

NOTA As peças de mobiliário contidas nesta Tabela são aquelas onde a sinalização é necessária, por exemplo, bebedouros, telefones etc.

^a Apresenta duas formas de aplicação: linha superior ou linha inferior.

Ilustração da Aplicação e formas de informação e sinalização

5.2.8.1.4 As sinalizações devem estar dispostas em locais acessíveis para pessoa em cadeira de rodas, com deficiência visual, entre outros usuários, de tal forma que possam ser compreendidas por todos.

5.2.9.2.4 Braille

5.2.9.2.4.1 As informações em Braille não dispensam a sinalização visual e tátil, com caracteres ou símbolos em relevo, exceto na sinalização do corrimão (ver 5.4.3)

5.3 Símbolos

5.3.1 Gerais Símbolos são representações gráficas que, através de uma figura ou forma convencional, estabelecem a analogia entre o objeto e a informação de sua representação e expressam alguma mensagem. Devem ser legíveis e de fácil compreensão, atendendo a pessoas estrangeiras, analfabetas e com baixa visão, ou cegas, quando em relevo. Os símbolos que correspondem à acessibilidade na edificação e prestação de serviços são relacionados em

5.3.2 a 5.